

Dashboards

Os dashboards no agilityflow são uma ferramenta fundamental na tomada de decisões. Os dashboards funcionam como um painel de controle, onde são mostradas informações em tempo real do sistema. Podem ser gráficos, números, listas e uma infinidade de indicadores, que podem ajudar em uma rápida e acertada ação de quem os lê.

O acesso aos dashboards são concedidos através dos perfis de usuário. Ou seja, é possível ter um (ou mais) dashboard para cada perfil no sistema.

Os indicadores que ali estão são todos configuráveis de acordo com o sistema. Entretanto, dois deles são padrão do sistema (mas que podem ser desabilitados):

Rascunhos


É mostrada uma lista de todos os formulários que possuem registros salvos em rascunho, e a quantidade de rascunhos em cada formulário. Ao clicar em uma das linhas, você é levado ao formulário que possui os rascunhos mostrados.




No exemplo acima, há dois registros do formulário Clientes e um do formulário Pedidos salvos como rascunho.

Pendências

Nesse indicador, são mostradas todas as pendências que o usuário possui. Essas pendências são associadas a formulários com fluxos de etapas. Sempre que houver qualquer tipo de pendência, será mostrado o formulário e a quantidade de registros com pendência em cada um dos formulários. Ao clicar em uma das linhas, você é levado ao formulário que possui as pendências mostradas.




No exemplo acima, há um registro registro do formulário Pedidos com algum tipo de pendência.



Além do dashboard, as pendências também são mostradas através das [notificações](#) do sistema.

Múltiplos Dashboards

É possível ter mais de um dashboard. Isso é útil, quando há muitas informações e as talvez faça sentido as agrupar em outros painéis. Para alternar entre os eles, basta clicar no nome do dashboard que se encontra e selecionar o dashboard desejado.



Nesse exemplo, o dashboard de vendas está aberto, e é possível alternar para o dashboard financeiro.

Caso você possua permissão, a opção 'Configuração e criar dashboards' também estará disponível.

Revision #1

Created 8 March 2019 17:09:50 by agilityflow

Updated 9 March 2019 22:21:42 by agilityflow